



三井金属鉱業株式会社(5706)

2008年3月期

決算説明資料

2008年4月30日



(ご注意)

1. 本資料は連結ベースで作成しております。
2. 本資料は発表済の決算内容や業績予想について説明するためのものです。
3. 今後の業績は情勢の変化により予想と大きく異なる可能性があります。

経営の概況



三井金属

- 2007年度決算: 金属市況により増収も、液晶関連材料の不振と減損損失計上で大幅減益
 - ・鉱山基礎: 亜鉛実効価格上昇で営業増益。
 - ・中間素材: 銅箔は堅調。TAB/COF大幅悪化。
 - ・組立加工: 自動車用ドアロック底打ち。ダイヤストは苦戦。
 - ・営業外損益: 銅買鉱条件悪化で、持分法損益減
 - ・特別損益: TAB事業で177億円の減損

- 2008年度見通し: 営業利益横ばい、経常利益減益、当期利益は特損減で増益見通し。
収益基盤の建直しのため、全社的コストダウン活動に着手。
 - ・金属相場の軟化予想と円高、エネルギーコスト・償却負担増加等により減益
 - ・銅箔、機能材料は需要拡大、TABは減損後も引続き価格下落厳しい。
 - ・組立加工は着実に利益率改善を目指す。
 - ・営業外損益は、銅買鉱条件悪化と逆のれん償却解消が減益要因。
 - ・会計基準変更で期首に棚卸資産評価損を特別損失に計上

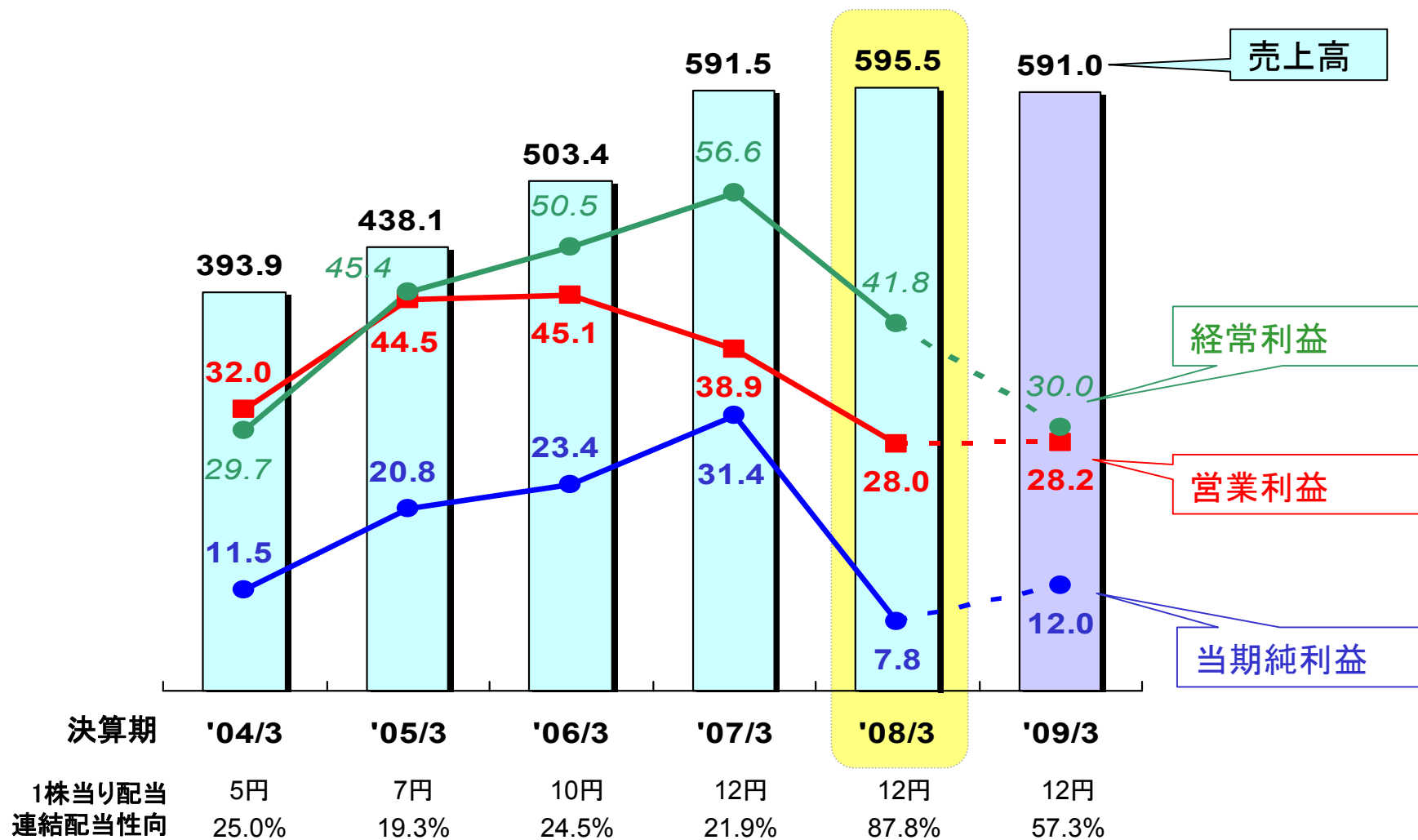
- 株主還元
 - ・厳しい経営環境ではあるが、12円/株配当は維持する。

売上高・損益



三井金属

(単位:十億円)



(4/28現在予想)

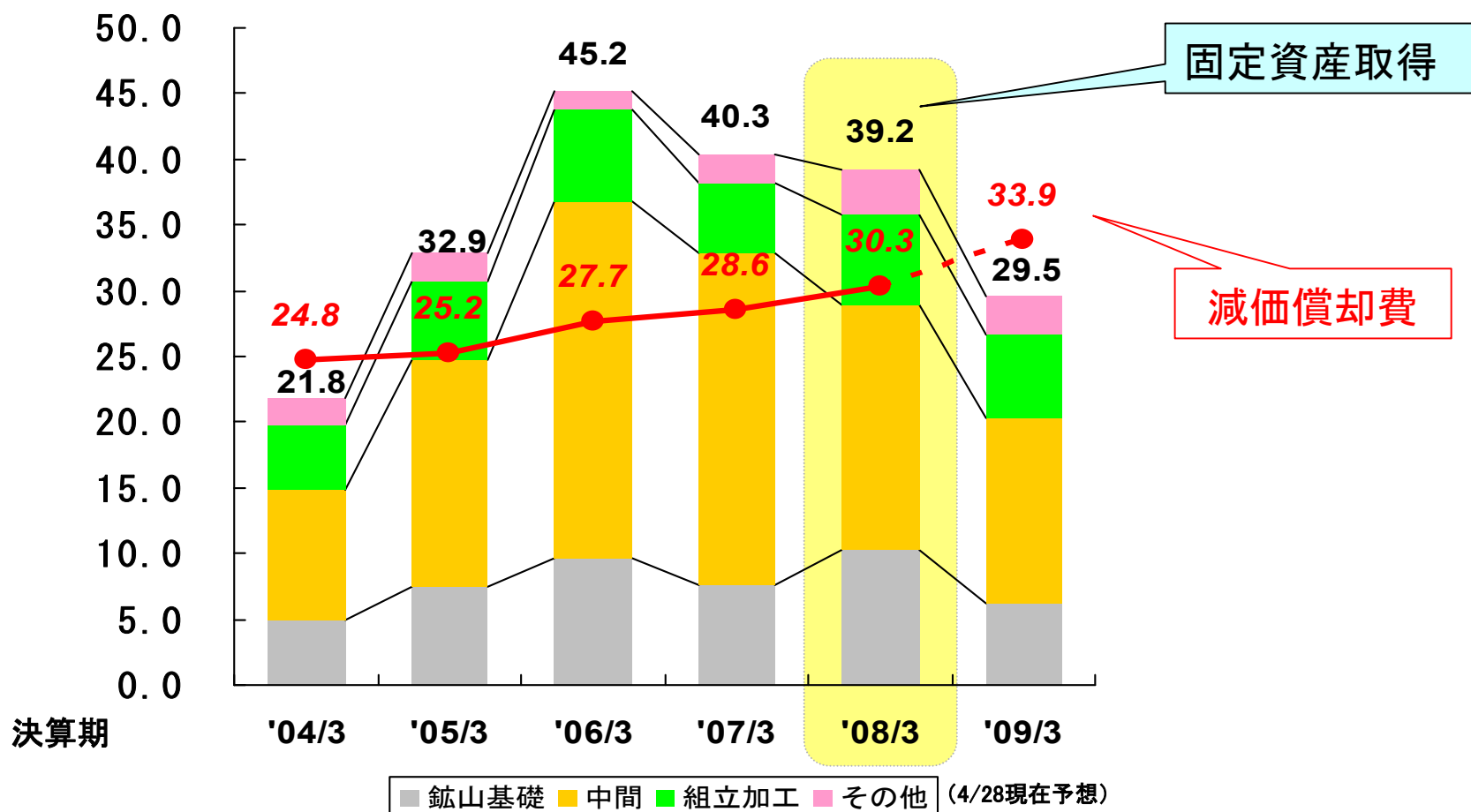
設備投資・減価償却



三井金属

(単位：十億円)

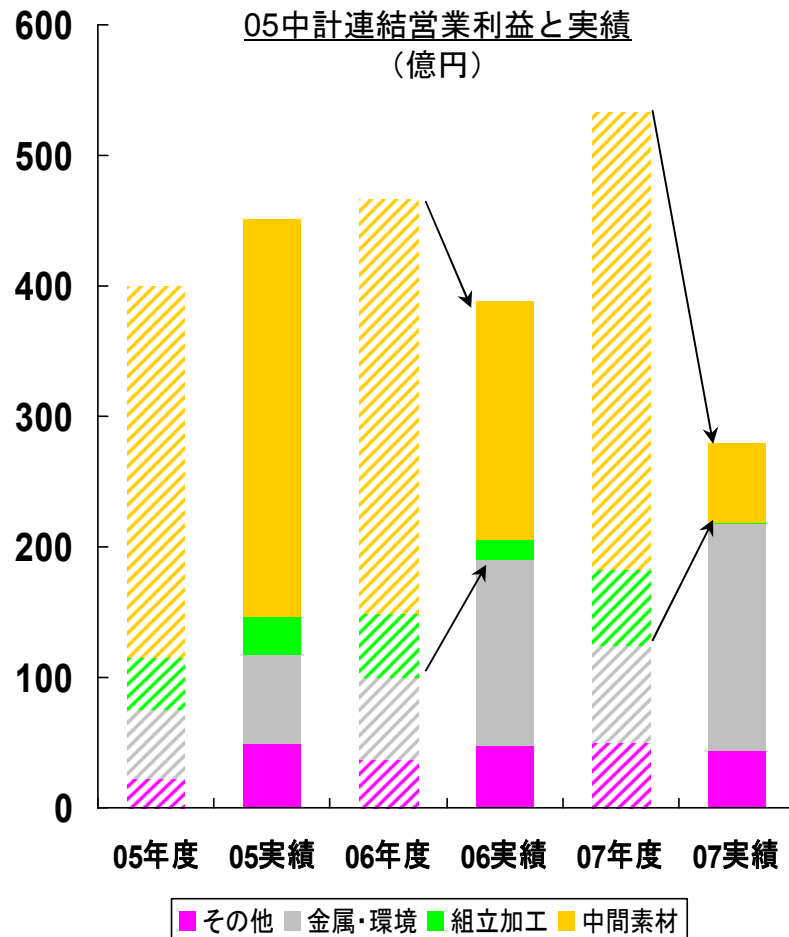
積極投資から維持更新投資中心、新規投資の厳選へ



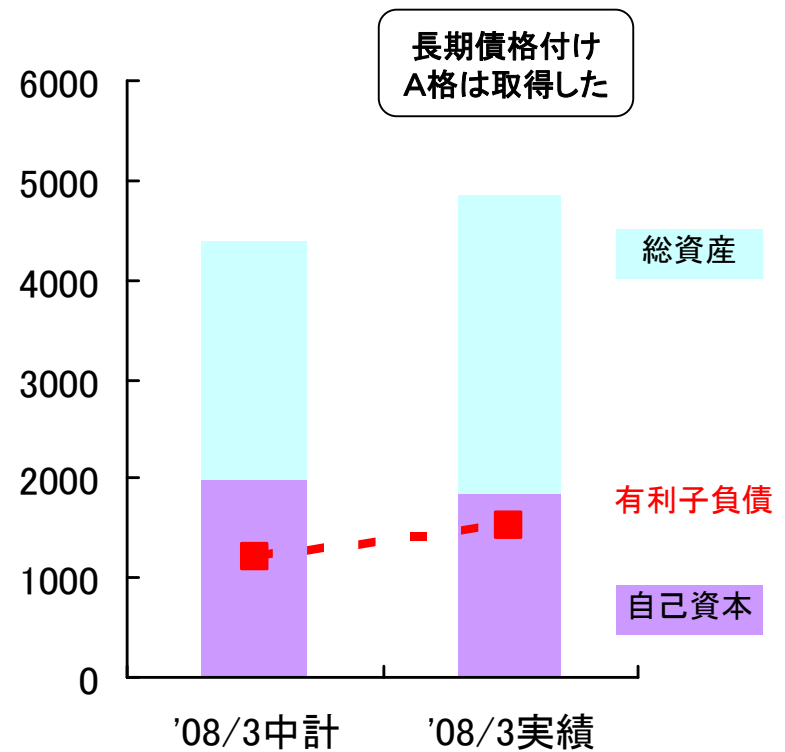
05中計の総括 I



金属相場に支えられたが、06年以降中間素材、組立加工が大幅未達となった



財政状態 (億円)




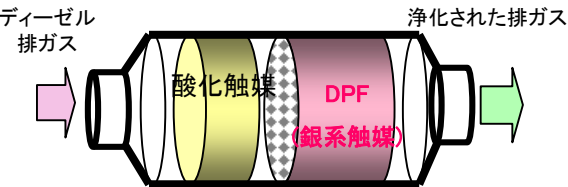
自己資本比率	45%	38%
D/Eレシオ	0.6	0.82



三井金属

05中計の総括 II

CTOプロジェクト及びR&Dの成果

	既存商品の技術革新	新商品開発
2006 年度達成分 (12テーマ中)	完結4件 ・両面平滑箔(DFP) ・マルチチャンネル化対応 COF ・機能材料生産技術確立(2件)	完結1件 ・尿素水識別センサー
2007年度達成分 (10テーマ中)	完結6件 ・COF, 半田粉, ITO, 自動車部品 関連生産技術革新 等	完結1件、事業化計画中2件 ・次世代リチウムイオン電池用負極材 
事業部開発案件 (2008年4月24日 リリース)		・銀を使用したディーゼル車向け新触媒  ※DPF: ディーゼルパーティキュレートフィルター

09中計について

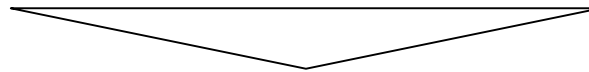


三井金属

09中計の進め方

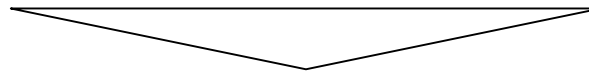
三井金属の「ありたい姿」を置く

「素材と機能を技術でつなぎ、グローバルに成長するアプリケーション・顧客に、その時代が求める商品・サービスを、世界に先駆けて提供し続ける会社」



2015年の「成長の絵」を置く

グローバルトップ商品の更なる成長、成長期商品の重点育成、次の成長アプリケーションをターゲットとした新商品創出



2009年～2011年の中計期間に引き戻す

自社のコア技術の融合で、情報・通信、エネルギー・環境、自動車の各分野を中心に、お客様に新しい価値を提供していく

これらの実現のため、08年度中に改革案を検討・立案して行く。

損益計算書



三井金属

(単位:十億円)

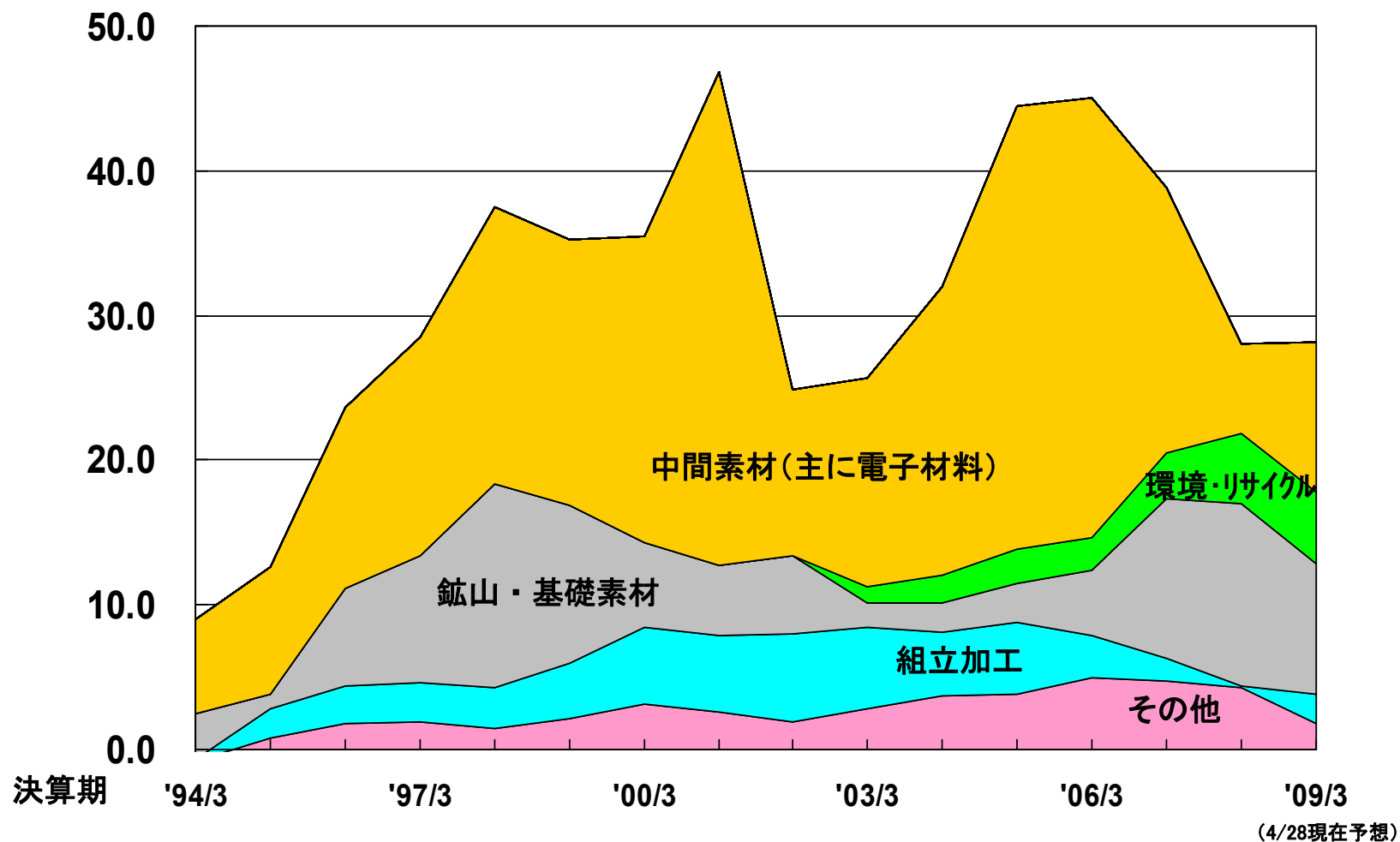
	実 績			見 通 し			
	'07/3	'08/3	増減	'09/3	増減	上/08期	下/08期
売上高	591.5	595.5	3.9 0.7%	591.0	-4.5 -0.7%	286.0	305.0
売上原価	500.7	510.1	9.4 1.9%	-	-	-	-
売上総利益	90.8	85.4	-5.4 -6.0%	-	-	-	-
販売費・管理費	51.9	57.4	5.5 10.5%	-	-	-	-
営業利益	38.9	28.0	-10.9 -28.0%	28.2	0.2 0.7%	14.0	14.2
営業外収支	17.7	13.8	-3.9	1.8	-12.0	1.5	0.3
経常利益	56.6	41.8	-14.8 -26.2%	30.0	-11.8 -28.2%	15.5	14.5
特別損益	-7.5	-19.1	-11.7	-7.9	11.2	-6.5	-1.4
税引前利益	49.1	22.7	-26.5 -53.9%	22.1	-0.6 -2.4%	9.0	13.1
税金費用・少数株主利益	17.8	14.8	-2.9	10.1	-4.7	4.1	6.0
当期純利益	31.4	7.8	-23.5 -75.0%	12.0	4.2 53.3%	4.9	7.1

連結営業利益のセグメント別推移



三井金属

十億円



事業セグメント別内訳 (十億円)



三井金属

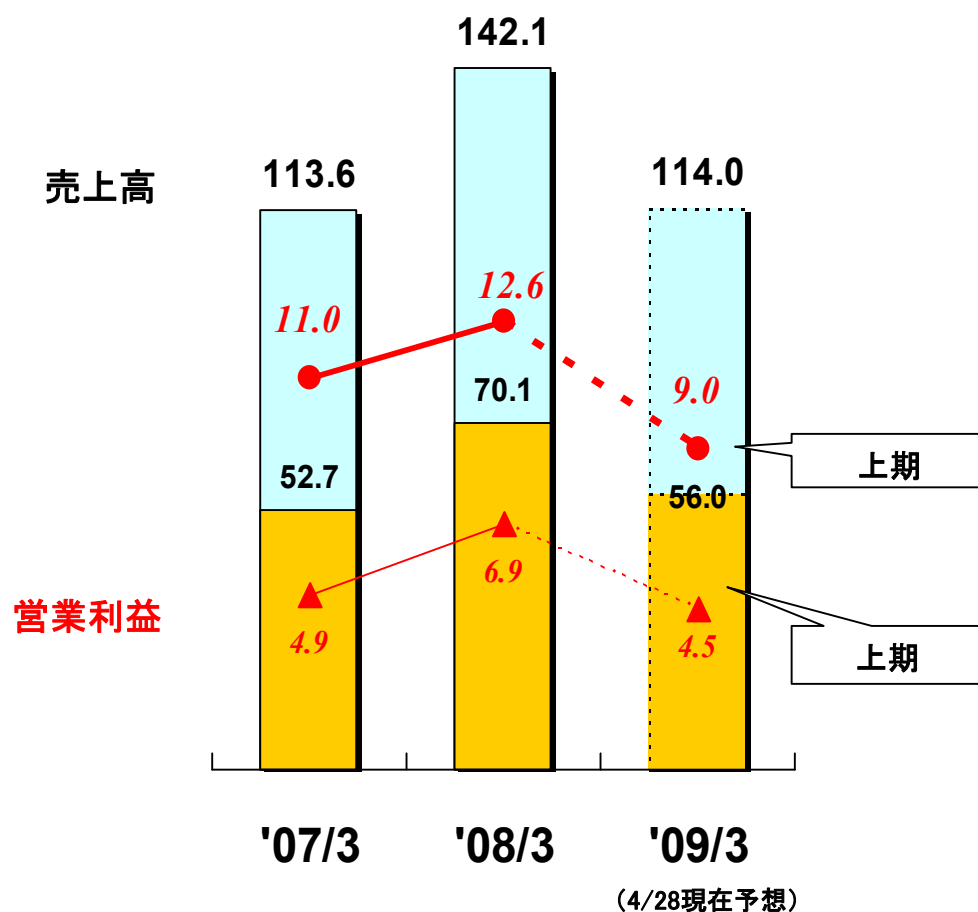
	実績			見通し			
	'07/3	'08/3	増減	'09/3	増減	上/08	下/08
■売上高							
鉱山・基礎素材	113.6	142.1	28.6 25.1%	114.0	-28.1 -19.8%	56.0	58.0
中間素材	249.3	243.8	-5.5 -2.2%	232.0	-11.8 -4.8%	116.0	116.0
組立加工	161.8	153.8	-7.9 -4.9%	149.5	-4.3 -2.8%	73.5	76.0
環境・リサイクル	53.4	69.1	15.7 29.5%	61.0	-8.1 -11.7%	30.0	31.0
エンジニアリング	46.2	27.6	-18.6 -40.3%	29.0	1.4 5.1%	9.0	20.0
サービス等	61.8	60.7	-1.1 -1.9%	53.0	-7.7 -12.7%	26.0	27.0
消去等	-94.5	-101.6	-7.1	-47.5	54.1	-24.5	-23.0
連結	591.5	595.5	3.9 0.7%	591.0	-4.5 -0.7%	286.0	305.0
■営業利益							
鉱山・基礎素材	11.0	12.6	1.6 14.4%	9.0	-3.6 -28.5%	4.5	4.5
中間素材	18.3	6.1	-12.2 -66.8%	10.4	4.3 70.7%	5.1	5.3
組立加工	1.6	0.1	-1.5 -95.3%	2.0	1.9 2602.7%	0.6	1.4
環境・リサイクル	3.2	4.9	1.7 54.3%	5.0	0.1 1.2%	3.5	1.5
エンジニアリング	2.8	1.3	-1.6 -54.6%	1.0	-0.3 -22.7%	-0.1	1.1
サービス等	1.7	1.9	0.3 15.1%	1.2	-0.7 -38.1%	0.6	0.6
消去等	0.2	1.1	0.9	-0.4	-1.5	-0.2	-0.2
連結	38.9	28.0	-10.9 -28.0%	28.2	0.2 0.7%	14.0	14.2

主要セグメントの業績(1) 鉱山・基礎素材



三井金属

(単位:十億円)



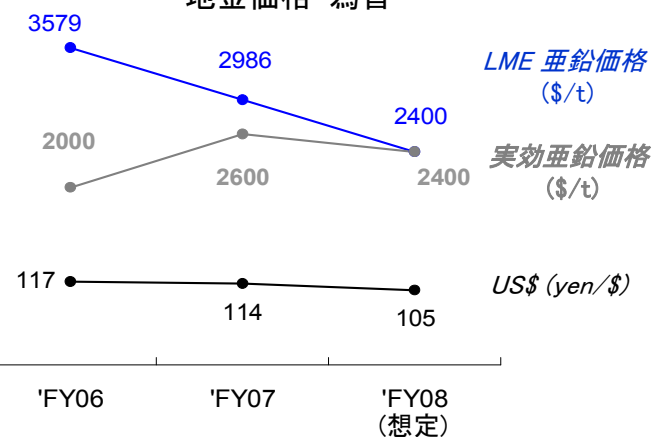
営業利益の増減説明 (概算)

	[07/3→08/3]	[08/3→09/3]
為替レート	1 億円	△20 億円
相場 (亜鉛)	30	△18
原料条件 (亜鉛)		11
在庫評価益	19	△12
減価償却費	△15	△21
その他	△19	24
合計	16 億円	△36 億円

08年損益感応度

亜鉛 \$100/t	± 9 億円
為替1US\$/JPY	± 2 億円

地金価格・為替

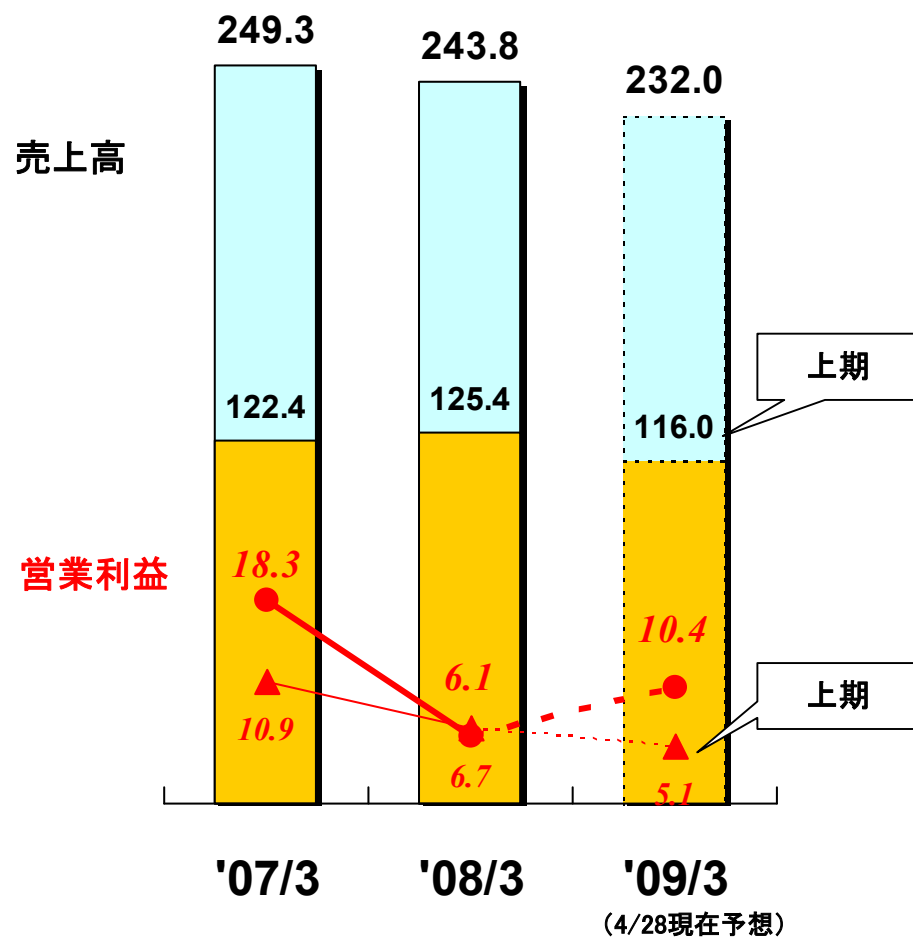




三井金属

主要セグメントの業績(2) 中間素材

(単位:十億円)



営業利益の増減説明

[07/3→08/3 △122億円]

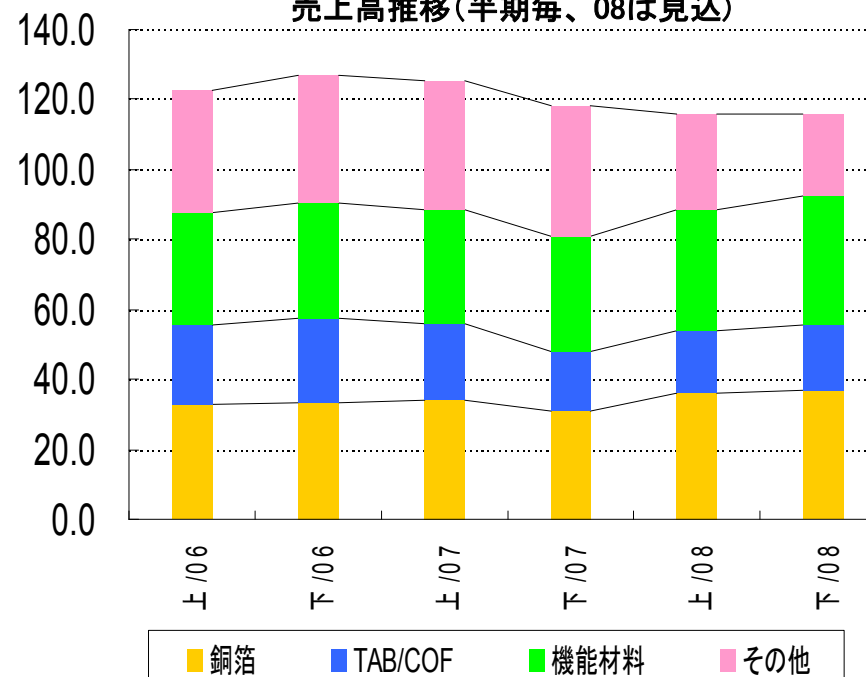
・TAB、機能材料等のマージン悪化 △105億円

・本社費負担増加 △13億円

[08/3→09/3 +43億円]

・TABは引続き価格下落で厳しいが、銅箔・機能材料でカバー

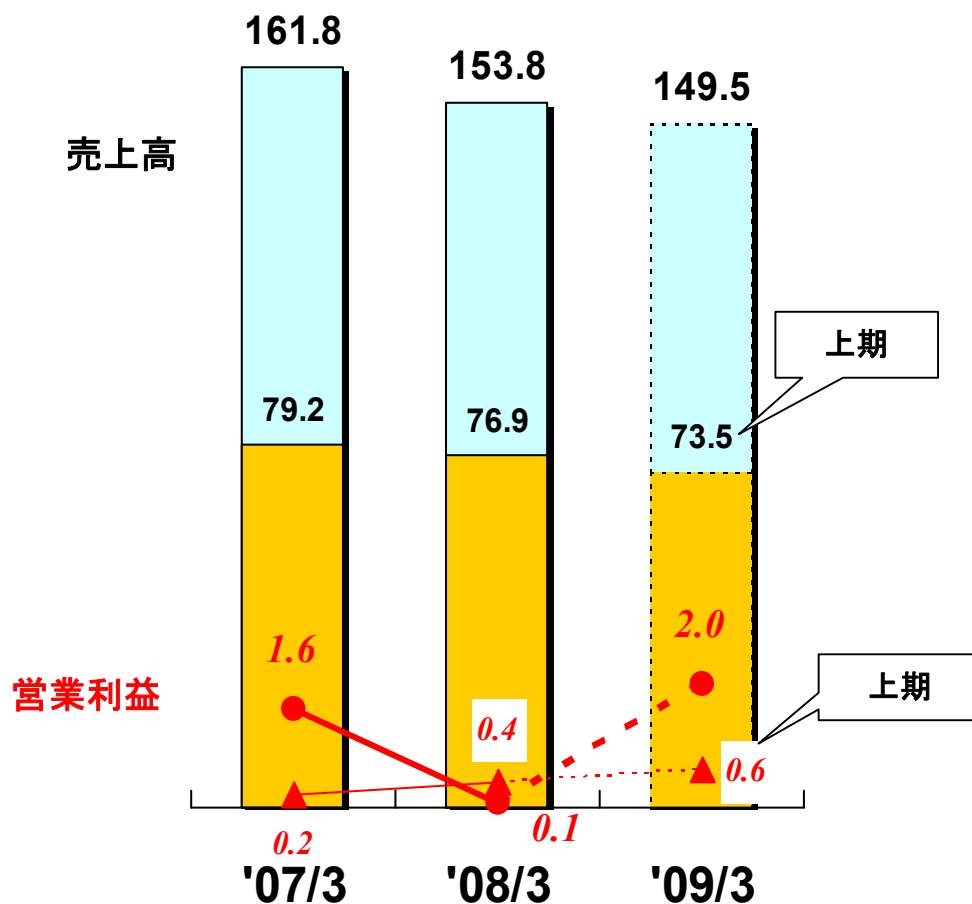
売上高推移(半期毎、08は見込)





主要セグメントの業績 (3) 組立加工

(単位:十億円)



(4/28現在予想)

営業利益の増減説明

[07/3→08/3 △15億円]

- ・ たいやがたを除き利益改善、トアロック収益底打ち
- ・ 一方、本社費増△6億円、連結調整の影響*で△23億円悪化。

* 12月決算会社と3月決算会社の内部取引消去に係る換算レト差等

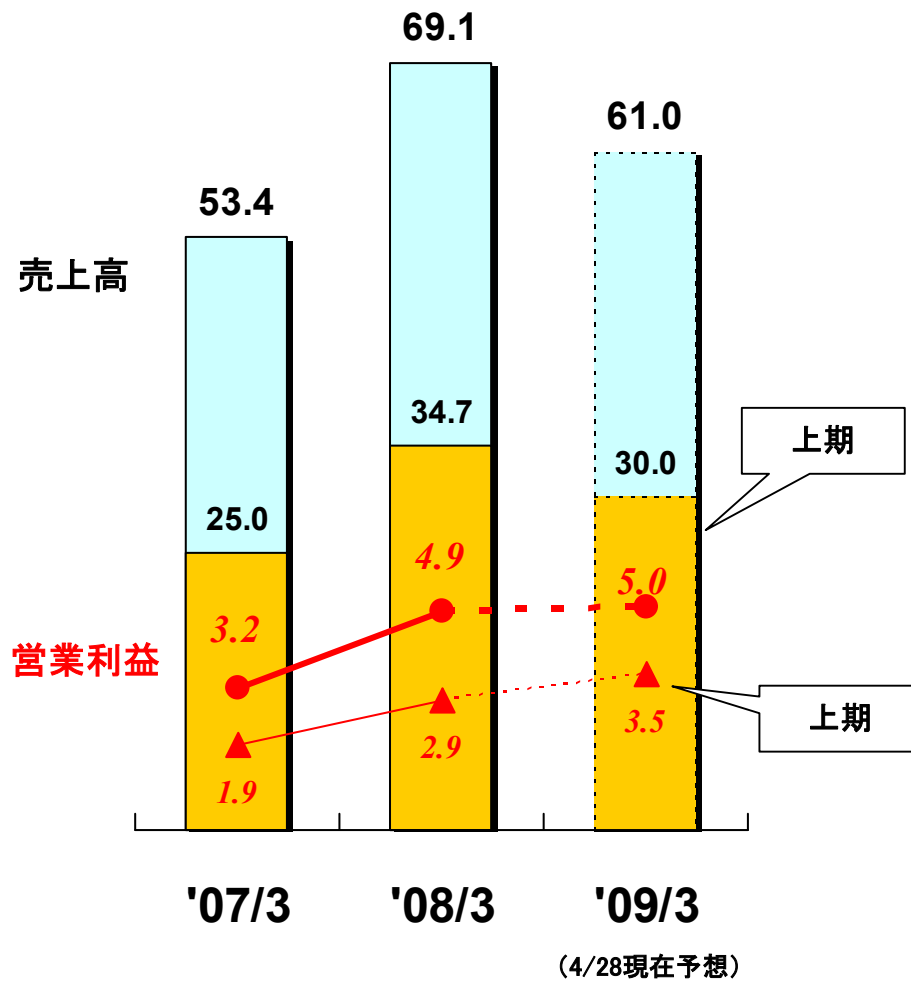
[08/3→09/3 + 19億円]

- ・ トアロックの減販や原材料費の増加はあるが、触媒増販、生産性改善等でカバーする。

主要セグメントの業績 (4) 環境・リサイクル



(単位:十億円)



営業利益の増減説明

[07/3→08/3 +17億円]

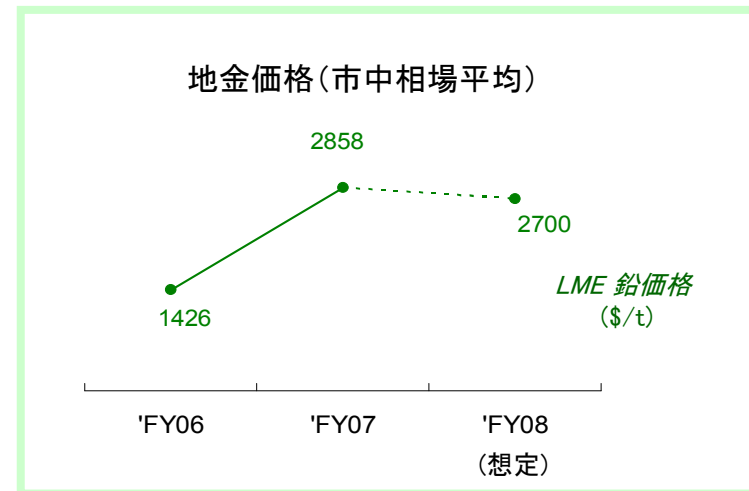
- ・ バッテリー向け需要好調、金属価格上昇

[08/3→09/3 横這い]

- ・ 金属価格高止まり

08年損益感応度

鉛 \$100/t	± 1億円
-----------	-------



営業外・特別損益



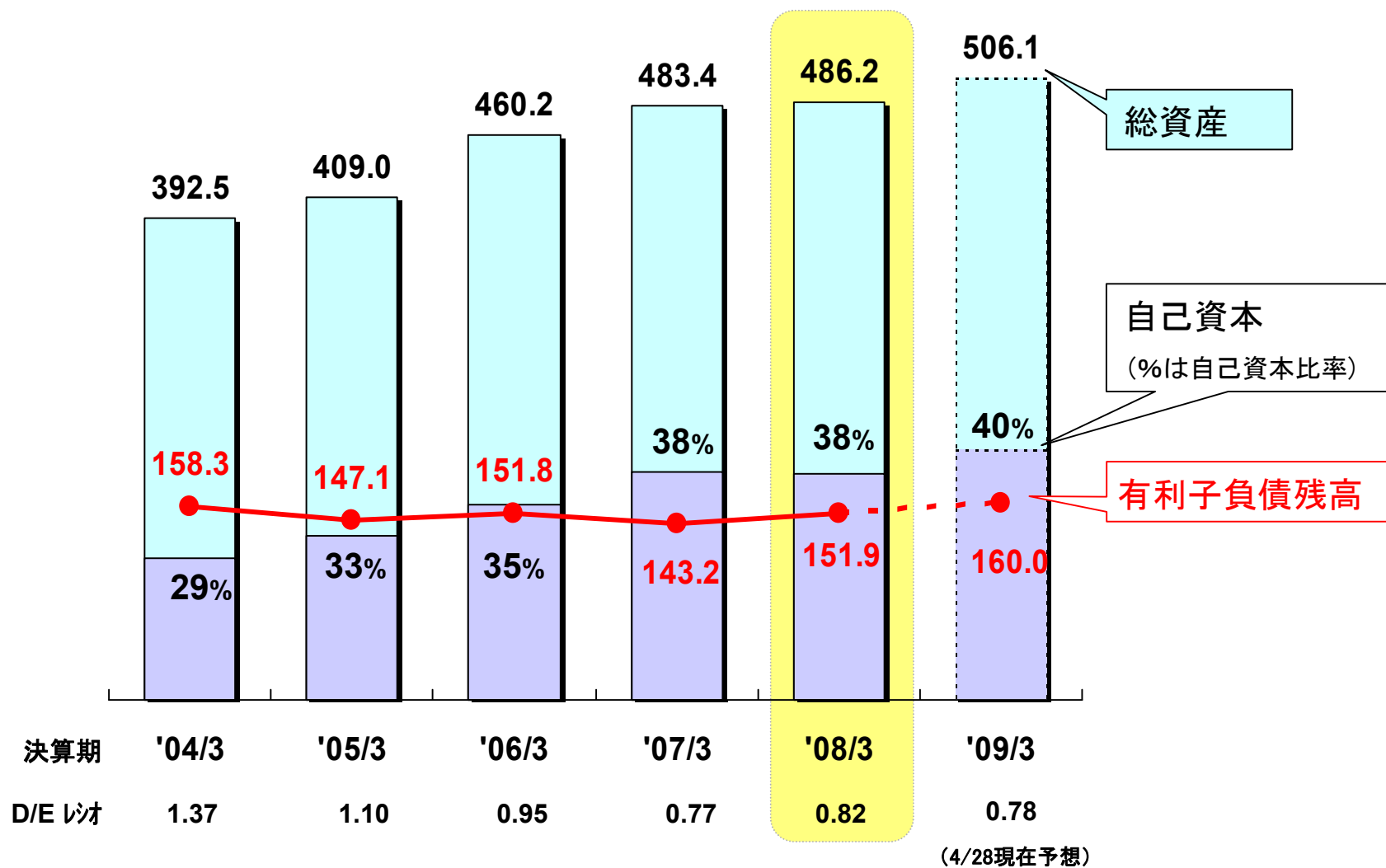
三井金属

	実績			見通し		
	'07/3	'08/3	増減	'09/3	増減	
金利収支	-2.3	-2.7	-0.3	-3.1	-0.4	
受取配当金	2.5	1.6	-1.0	1.2	-0.4	出資鉱山からの配当減
負ののれん償却	3.0	3.0	-0.0	0.1	-2.8	大井製作所逆のれん償却完了
持分法投資損益	14.4	11.6	-2.8	5.0	-6.6	銅買鉱条件悪化 探鉱費増加
銅価格(¢/ポンド)	(316 ¢)	(344 ¢)	(28 ¢)	(330 ¢)	(-14 ¢)	銅買鉱条件悪化 金属価格軟化
その他	0.0	0.3	0.3	-1.4	-1.7	
営業外損益 計	17.7	13.8	-3.9	1.8	-12.0	
銅事業譲渡益	11.5		-11.5		0.0	
鉱業権売却益		3.7	3.7		-3.7	ペルー国における鉱業権売却
補償金・賠償金	-0.3	-0.2	0.2	-0.2	-0.1	
固定資産除売却	-3.6	-1.7	1.9	-1.3	0.4	
減損損失	-1.3	-18.5	-17.2	-0.2	18.3	TAB/COF事業減損他
棚卸資産評価損			0.0	-4.7	-4.7	会計基準変更に伴う低価法評価減
関係会社整理損	-6.5		6.5		0.0	
環境対策費用	-3.5		3.5		0.0	
その他	-3.8	-2.4	1.3	-1.5	0.9	
特別損益 計	-7.5	-19.1	-11.7	-7.9	11.2	

財政状態



(単位：十億円)

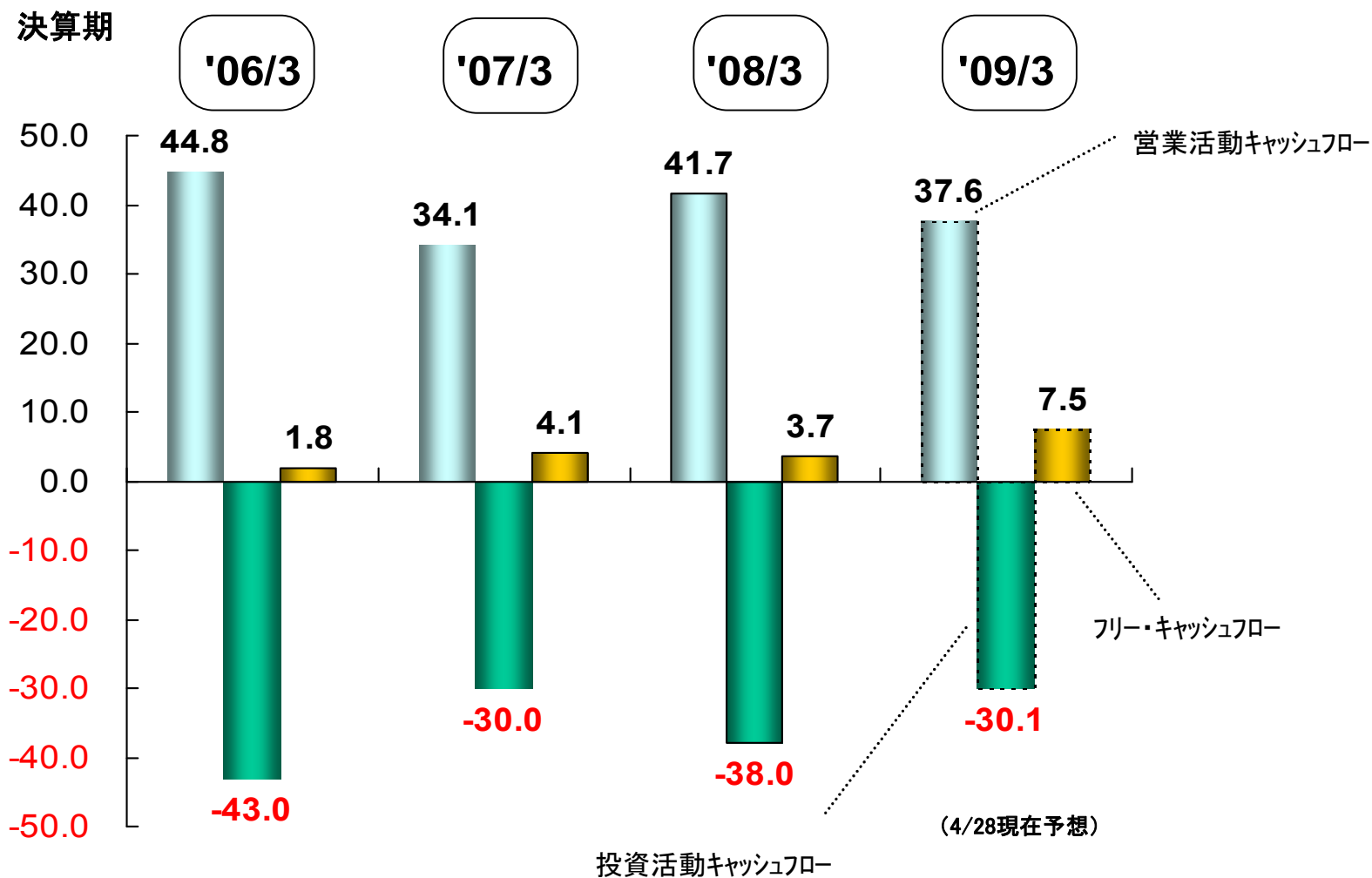


キャッシュフロー



三井金属

(単位：十億円)



各種經營指標

