

# ESGデータ

## ガバナンス

### 三井金属 役員の略歴（2019年6月末時点）

#### 代表取締役社長 西田 計治

1980年4月	当社入社
2008年10月	当社財務部長
2010年6月	当社執行役員 財務部長
2011年6月	当社取締役兼常務執行役員兼 CFO(最高財務責任者) 経営企画部長兼財務部長
2012年2月	当社取締役兼常務執行役員兼 CFO(最高財務責任者) 経営企画部長
2014年4月	当社代表取締役専務取締役兼専務執行役員兼 CFO(最高財務責任者) 経営企画部長兼金属事業本部銅事業統括部長
2016年1月	当社代表取締役専務取締役兼専務執行役員兼 CFO(最高財務責任者)
2016年4月	当社代表取締役社長(現任)

#### 代表取締役常務取締役 兼 常務執行役員 納 武士

1986年4月	当社入社
2010年6月	Mitsui Copper Foil (Malaysia) Sdn.Bhd. 社長
2013年10月	当社金属・資源事業本部リサイクル推進部長
2014年4月	当社執行役員 金属事業本部金属事業部技術統括部長
2015年4月	当社執行役員 機能材料事業本部副本部長兼企画部長
2015年6月	当社取締役兼常務執行役員 機能材料事業本部副本部長兼企画部長
2015年10月	当社取締役兼常務執行役員 機能材料事業本部長兼企画部長
2016年4月	当社代表取締役常務取締役兼 常務執行役員 機能材料事業本部長(現任)

#### 取締役 兼 常務執行役員 久岡 一史

1980年4月	当社入社
2010年1月	当社銅箔事業本部特殊銅箔事業部長
2010年6月	当社執行役員 銅箔事業本部副本部長兼 特殊銅箔事業部長
2010年11月	当社執行役員 銅箔事業本部長兼特殊銅箔事業部長
2011年6月	当社上席執行役員 電子材料事業本部長兼特殊銅箔事業部長
2013年6月	当社取締役兼常務執行役員 電子材料事業本部長
2014年4月	当社取締役兼常務執行役員 機能材料事業本部副本部長
2014年6月	当社取締役兼常務執行役員 機能材料事業本部副本部長兼企画部長
2015年4月	当社取締役兼常務執行役員 機能材料事業本部長
2015年10月	当社取締役兼常務執行役員 金属事業本部副本部長
2016年4月	当社取締役兼常務執行役員 金属事業本部長
2018年4月	当社取締役兼常務執行役員 金属事業本部長兼環境および安全衛生最高責任者
2019年4月	当社取締役兼常務執行役員 環境および安全衛生最高責任者(現任)

#### 取締役 兼 常務執行役員 大島 敬

1981年4月	当社入社
2009年10月	株式会社エム・シー・エス代表取締役社長
2013年4月	当社素材関連事業本部副本部長兼関連事業部長
2013年6月	当社執行役員 素材関連事業本部副本部長兼関連事業部長
2014年4月	当社執行役員 関連事業統括部長
2014年6月	当社取締役兼常務執行役員 関連事業統括部長
2016年1月	当社取締役兼常務執行役員兼 CRO(最高危機管理責任者) 経営企画本部長兼経営企画部長
2016年4月	当社取締役兼常務執行役員 経営企画本部長兼経営企画部長(現任)

#### 社外取締役 松永 守央

1977年8月	米国テネシー大学博士研究員
1978年10月	九州工業大学工学部講師
1980年10月	九州工業大学工学部助教授
1996年9月	九州工業大学工学部教授
2003年4月	九州工業大学工学研究科 機能システム創成工学専攻教授
2004年4月	国立大学法人九州工業大学理事
2007年4月	国立大学法人九州工業大学副学長
2010年4月	国立大学法人九州工業大学学長
2016年6月	公益財団法人北九州産業学術推進機構理事長(現任)
2016年6月	公益財団法人九州ヒューマンメディア創造センター理事長
2016年6月	当社社外取締役(現任)
2017年4月	北九州市立大学経営審議会委員(現任)
2018年6月	黒崎播磨株式会社社外監査役(現任)

#### 社外取締役 三浦 正晴

1975年4月	検事任官
2002年8月	那覇地方検察庁検事正
2004年9月	法務省入国管理局長
2007年6月	大阪地方検察庁検事正
2010年1月	福岡高等検察庁検事長
2011年5月	弁護士登録、河上法律事務所入所
2013年6月	宮坂建設工業株式会社社外監査役(現任)
2013年6月	当社社外監査役
2014年4月	学校法人東亜大学学園東亜大学通信制大学院 総合学術研究科(修士課程)法学専攻教授(現任)
2014年4月	公益財団法人アジア刑政財団審議役(現任)
2014年6月	OUGホールディングス株式会社社外取締役(現任)
2015年5月	銀座中央法律事務所開所
2017年6月	公益財団法人安全衛生技術試験協会評議員(現任)
2018年8月	株式会社登寿ホールディングス社外監査役(現任)
2019年6月	当社社外取締役(現任)

#### 常勤監査役 吉田 亮

1980年4月	当社入社
2008年6月	当社総務部長
2010年6月	当社執行役員 総務部長
2011年6月	当社執行役員 人事部長兼総務部長
2012年6月	当社執行役員 神岡鉱業株式会社代表取締役社長
2015年10月	当社執行役員 金属事業本部金属事業部長
2018年6月	当社常勤監査役(現任)

#### 常勤監査役 門脇 隆

1981年4月	当社入社
2009年6月	当社経営企画部事業開発室長
2010年7月	三井住友金属鉱山伸銅株式会社常務取締役
2015年6月	当社常勤監査役(現任)

#### 社外監査役 石田 徹

1975年4月	通商産業省(現 経済産業省)入省
2000年4月	内閣総理大臣秘書官
2002年7月	経済産業省大臣官房審議官(政策総合調整担当)
2003年7月	経済産業省大臣官房総括審議官
2005年9月	経済産業省貿易経済協力局長
2007年7月	経済産業省産業技術環境局長
2008年7月	経済産業省資源エネルギー庁長官
2011年1月	東京電力株式会社顧問
2013年6月	日本アルコール販売株式会社取締役
2014年6月	日本アルコール販売株式会社取締役副社長
2015年12月	日本商工会議所・東京商工会議所専務理事(現任)
2016年6月	東京中小企業投資育成株式会社社外監査役(現任)
2016年6月	株式会社東京流通センター社外取締役(現任)
2018年6月	当社社外監査役(現任)

#### 社外監査役 武川 恵子

1981年4月	総理府(現 内閣府)入府
2008年7月	内閣府大臣官房審議官(共生社会政策担当)
2009年7月	内閣府大臣官房審議官(男女共同参画局担当)
2012年12月	内閣府大臣官房政府広報室長
2014年7月	内閣府男女共同参画局長
2018年7月	内閣府日本学術会議事務局企画課 学術研究団体等調査分析官
2019年4月	学校法人昭和女子大学教授(現任)
2019年6月	当社社外監査役(現任)

**従業員**

連結従業員の内訳【雇用契約、雇用形態別】（2018年度末時点）

	男性	女性	合計
期間の定めなし			
フルタイム	8,675	3,987	12,662
フルタイム以外	197	10	207
計	8,872	3,997	12,869
期間の定めあり			
フルタイム	524	136	660
フルタイム以外	82	35	117
計	606	171	777
合計	9,478	4,168	13,646
派遣社員	1,023	813	1,836
総労働力	10,501	4,981	15,482

※ 有価証券報告書に記載の臨時従業員とは集計方法が異なるため、従業員数合計は一致していません。

連結従業員の内訳【雇用契約、勤務地別】（2018年度末時点）

	期間の定めなし		期間の定めあり		合計
	男性	女性	男性	女性	
日本	4,617	751	560	150	6,078
北米	462	310	0	0	772
中南米	623	414	6	6	1,049
アジア	3,130	2,473	40	15	5,658
欧州	40	49	0	0	89
合計	8,872	3,997	606	171	13,646

連結従業員の内訳【役職別】（2018年度末時点）

	30歳未満		30歳以上50歳未満		50歳以上		合計
	男性	女性	男性	女性	男性	女性	
管理職	2	2	740	89	519	21	1,373
管理職以外	2,098	1,006	4,468	2,495	1,651	555	12,273
合計	2,100	1,008	5,208	2,584	2,170	576	13,646

管理職(マネージャー以上)のうち 海外現地国籍を保有する者の割合（2018年度末時点）

北米	54.7%
中南米	73.9%
アジア	81.8%
欧州	100.0%
合計	77.7%

地域別 採用者数および採用率（2018年度末時点）

		30歳未満		30歳以上50歳未満		50歳以上		合計
		男性	女性	男性	女性	男性	女性	
日本	採用者数	206	35	175	70	55	29	570
	総数	732	131	2,957	420	1,689	214	6,143
	採用率	28.1%	26.7%	5.9%	16.7%	3.3%	13.6%	9.3%
北米	採用者数	34	6	31	11	3	2	87
	総数	59	14	205	127	186	168	759
	採用率	57.6%	42.9%	15.1%	8.7%	1.6%	1.2%	11.5%
中南米	採用者数	213	216	98	113	4	11	655
	総数	228	233	295	167	93	19	1,035
	採用率	93.4%	92.7%	33.2%	67.7%	4.3%	57.9%	63.3%
アジア	採用者数	410	281	236	102	3	4	1,036
	総数	1,123	622	1,834	1,777	156	87	5,599
	採用率	36.5%	45.2%	12.9%	5.7%	1.9%	4.6%	18.5%
欧州	採用者数	10	3	9	6	2	2	32
	総数	10	5	20	17	10	27	89
	採用率	100.0%	60.0%	45.0%	35.3%	20.0%	7.4%	36.0%
合計	採用者数	873	541	549	302	67	48	2,380
	総数	2,152	1,005	5,311	2,508	2,134	515	13,625
	採用率	40.6%	53.8%	10.3%	12.0%	3.1%	9.3%	17.5%

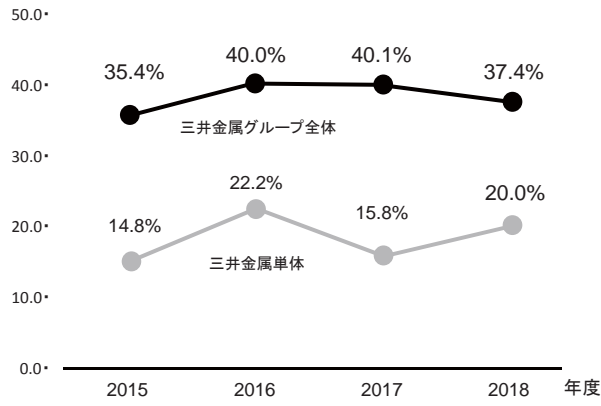
※ 連結従業員とは集計対象が異なるため、従業員数合計は一致していません。

地域別 離職者数および離職率（2018年度末時点）

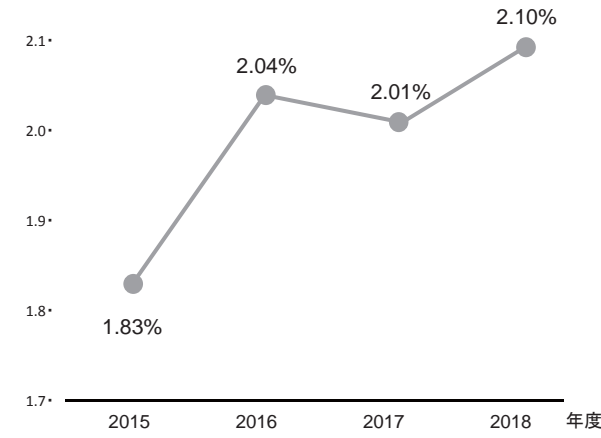
		30歳未満		30歳以上50歳未満		50歳以上		合計
		男性	女性	男性	女性	男性	女性	
日本	離職者数	35	6	52	19	162	9	283
	総数	732	131	2,957	420	1,689	214	6,143
	離職率	4.8%	4.6%	1.8%	4.5%	9.6%	4.2%	4.6%
北米	離職者数	35	5	33	17	12	12	114
	総数	59	14	205	127	186	168	759
	離職率	59.3%	35.7%	16.1%	13.4%	6.5%	7.1%	15.0%
中南米	離職者数	150	170	67	109	8	8	512
	総数	228	233	295	167	93	19	1,035
	離職率	65.8%	73.0%	22.7%	65.3%	8.6%	42.1%	49.5%
アジア	離職者数	354	247	240	193	9	12	1,055
	総数	1,123	622	1,834	1,777	156	87	5,599
	離職率	31.5%	39.7%	13.1%	10.9%	5.8%	13.8%	18.8%
欧州	離職者数	4	0	14	3	3	5	29
	総数	10	5	20	17	10	27	89
	離職率	40.0%	0.0%	70.0%	17.6%	30.0%	18.5%	32.6%
合計	離職者数	578	428	406	341	194	46	1,993
	総数	2,152	1,005	5,311	2,508	2,134	515	13,625
	離職率	26.9%	42.6%	7.6%	13.6%	9.1%	8.9%	14.6%

※ 連結従業員とは集計対象が異なるため、従業員数合計は一致していません。離職には、「定年退職」、「契約期間の満了」を含みます。

新規採用従業員に占める女性の割合



障がい者雇用率（三井金属単体）

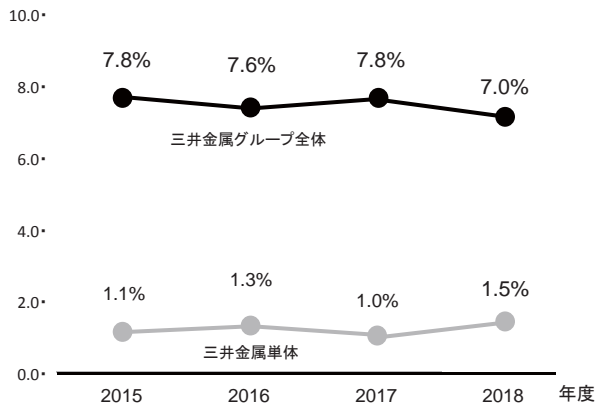


育児休業の取得状況

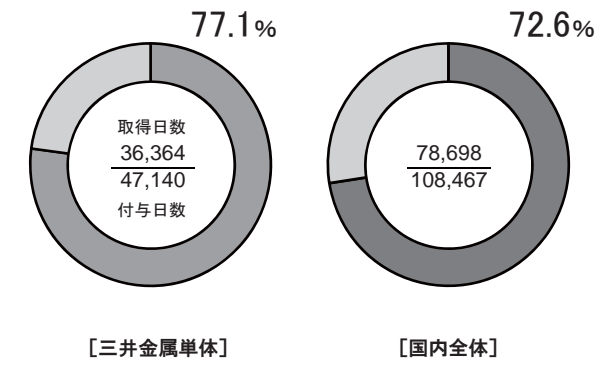
		2016年度		2017年度		2018年度	
		権利発生者	取得者	権利発生者	取得者	権利発生者	取得者
三井金属単体	男性	69	1	87	1	69	2
	女性	1	1	10	10	7	7
	計	70	2	97	11	76	9
国内全体	男性	160	3	127	1	130	3
	女性	9	8	20	20	17	17
	計	169	11	147	21	147	20

※ 取得者＝権利発生者のうち、該当年度に育児休業を取得した者

管理職に占める女性の割合



年次有給休暇取得率

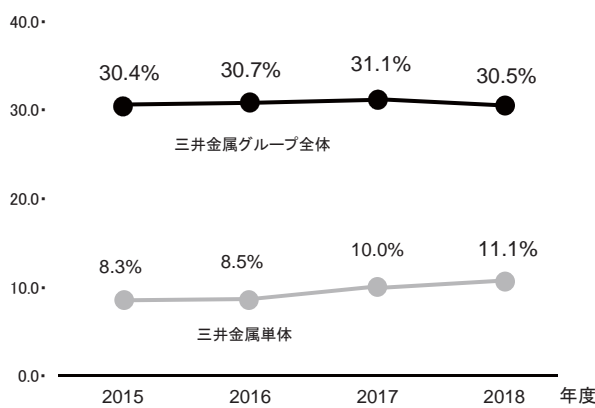


育児休業からの復職状況

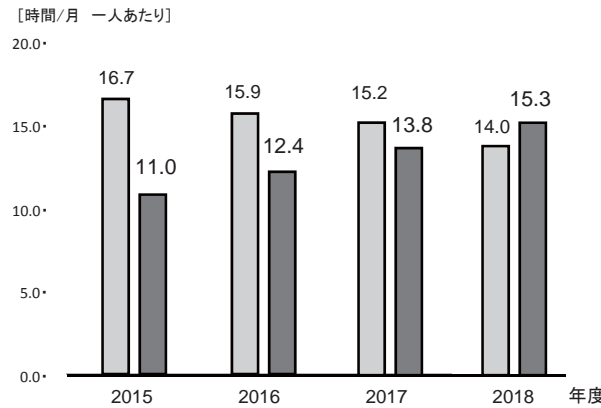
		2016年度			2017年度			2018年度		
		終了者	復帰者	退職者	終了者	復帰者	退職者	終了者	復帰者	退職者
三井金属単体	男性	1	1	0	2	2	0	2	2	0
	女性	7	6	0	0	0	0	7	7	0
	計	8	7	0	2	2	0	9	9	0
国内全体	男性	2	2	0	2	2	0	4	4	0
	女性	11	10	0	6	6	0	15	15	0
	計	13	12	0	8	8	0	19	19	0

※ 退職者＝復職者のうち、復職後12か月以内に退職した者

従業員に占める女性の割合

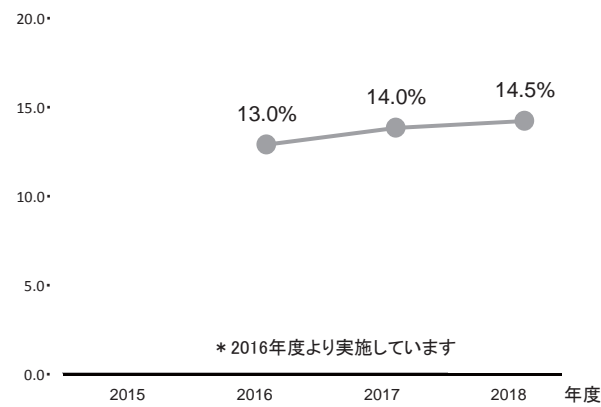


所定外労働時間の推移



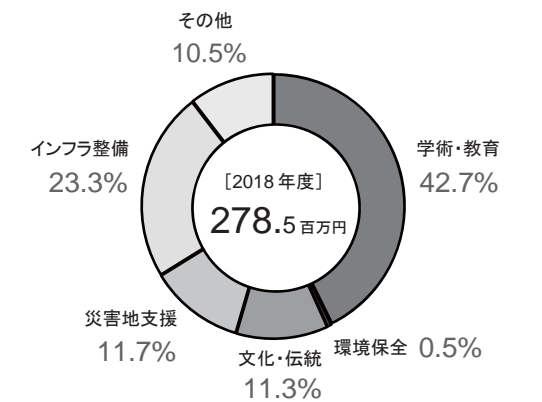
ストレスチェックの結果

(対象＝国内連結の直接雇用者、日本人海外外向者)



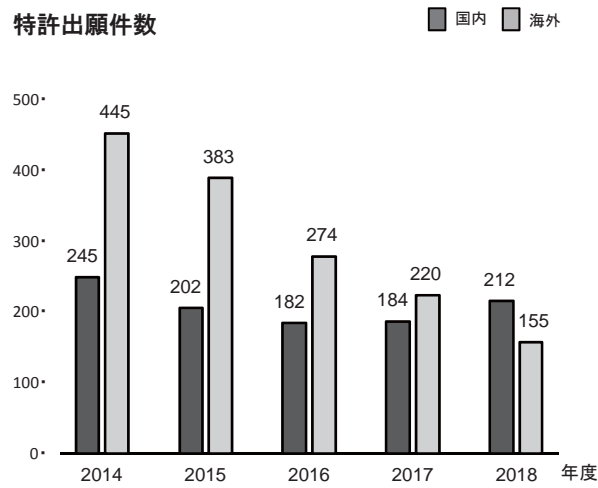
社会貢献

三井金属グループ 社会貢献 金額の内訳

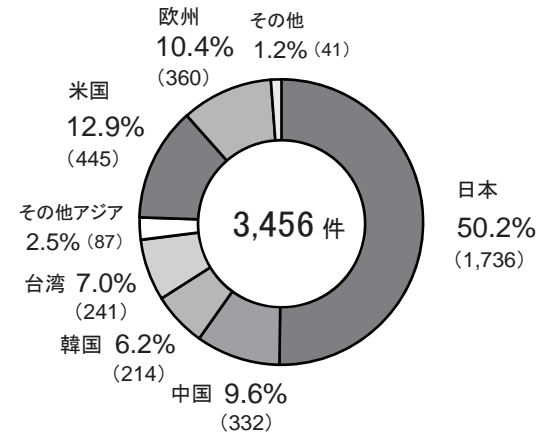


知的財産

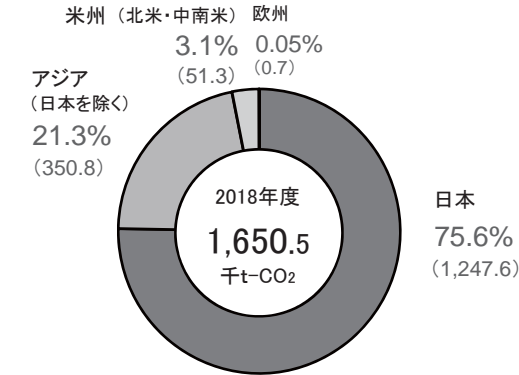
特許出願件数



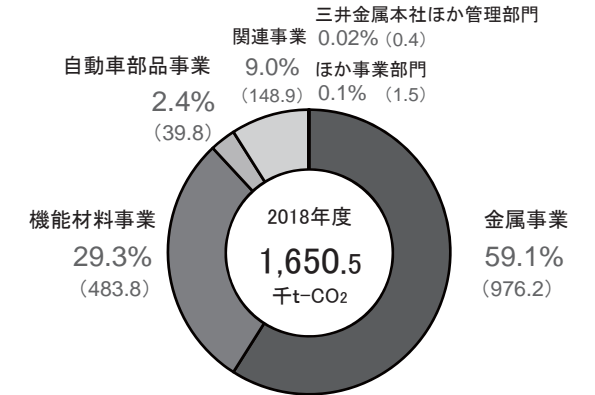
登録特許の国別内訳



CO2排出量 地域別内訳

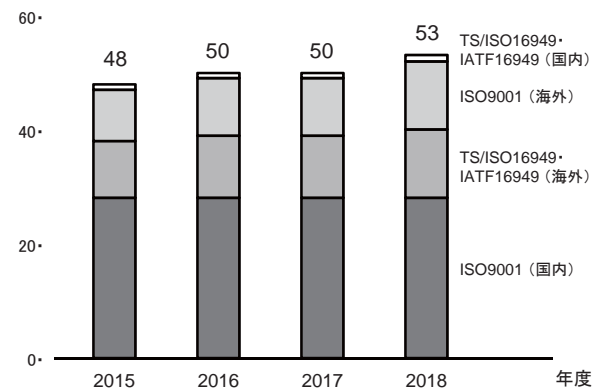


CO2排出量 事業別内訳



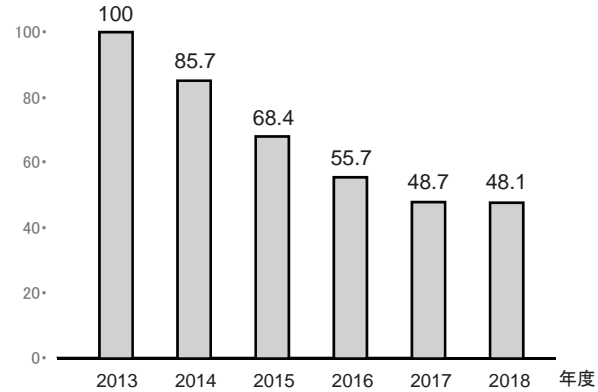
品質

品質マネジメントシステム 認証取得拠点数

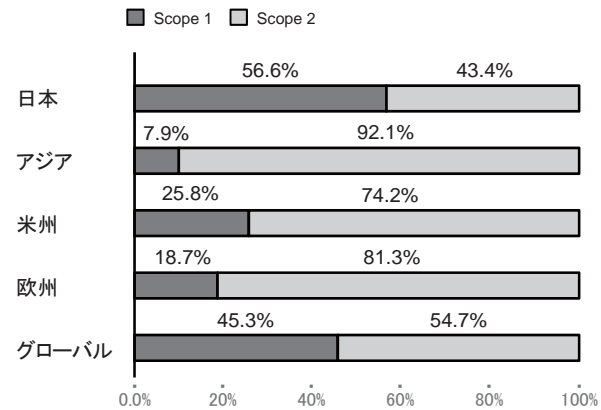


クレーム件数の状況

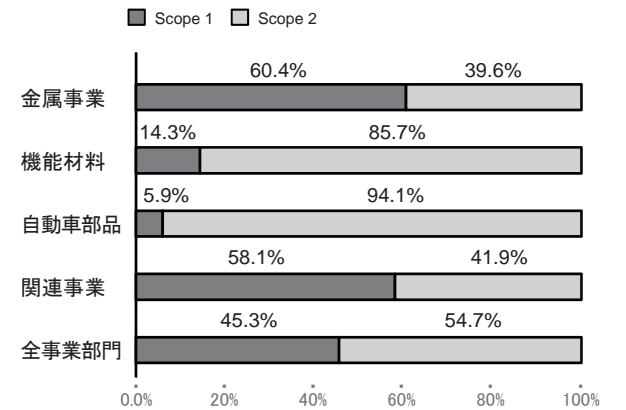
(QA懇談会実施拠点での確認件数。2013年度を100とした場合の数値化)



地域別 CO2排出量 スコープ別内訳

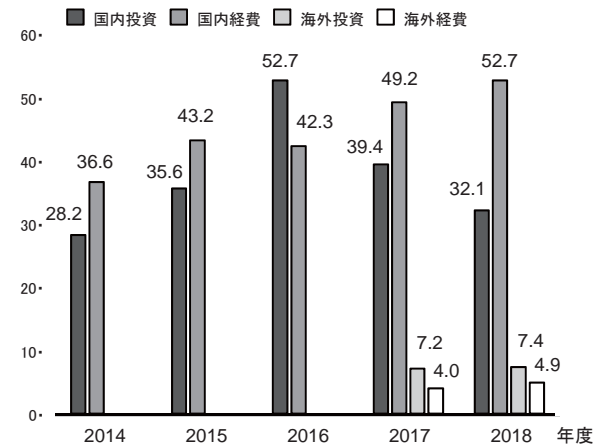


事業別 CO2排出量 スコープ別内訳

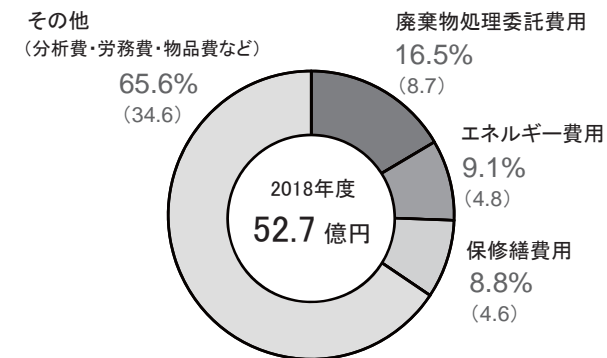


環境

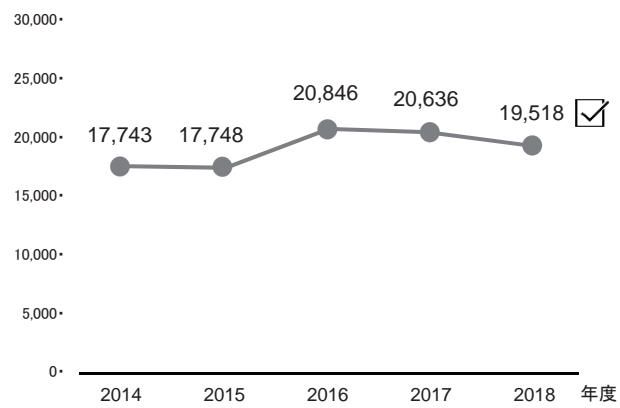
環境関連設備投資と環境管理経費 (億円)



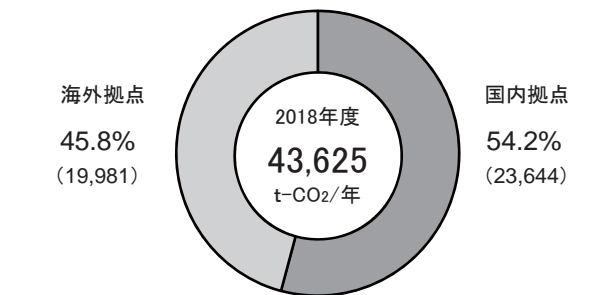
国内 環境管理経費の内訳



輸送におけるCO2排出量 (三井金属単体) (t-CO2)



廃棄物処理によるCO2排出量



\* 2017年度より海外拠点の数値を加えています

\* 省エネ法(荷主に係る措置)に基づき、当社が荷主である輸送に伴うCO2排出量を算定

\* を付した当情報の2018年度の値については、第三者保証を受けています

\* サプライチェーンを通じた組織の温室効果ガス排出量等の算定のための排出原単位データベースver.2.6にある廃棄物種類別原単位を用いて算出